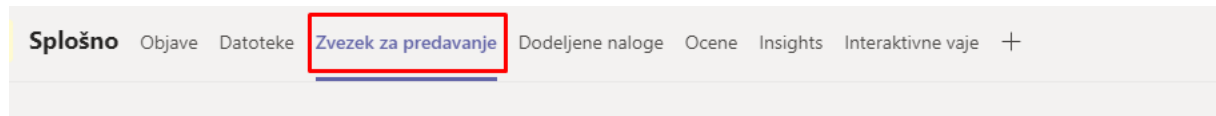
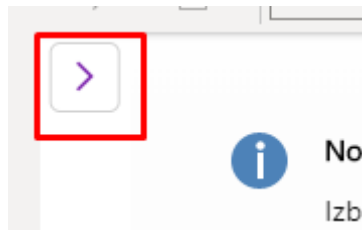


Predlagam, da si aplikacijo Teams naložiš na mobilni telefon/tablico, saj je vstavljanje fotografij s telefona/tablice precej poenostavljeno.

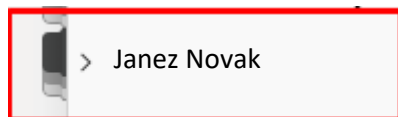
1. Odpri aplikacijo Teams.
2. Izberi ustrezno ekipo oz. predmet.
3. Klikni na kanal Splošno.
4. Zgoraj klikni na Zvezek za predavanja



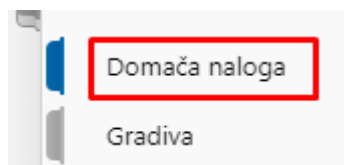
5. Klikni na



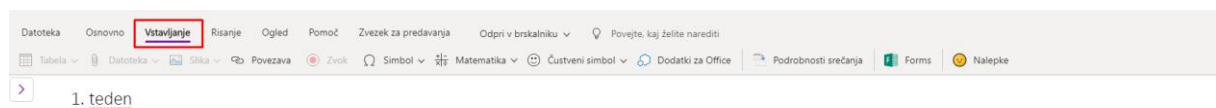
6. Na levi strani se odprejo odseki, izberi svoje ime



7. klikni Domača naloga



8. Izberi vstavljanje



9. Izberi od kje boš vstavil sliko ali iz datoteke ali iz fotoaparata.

