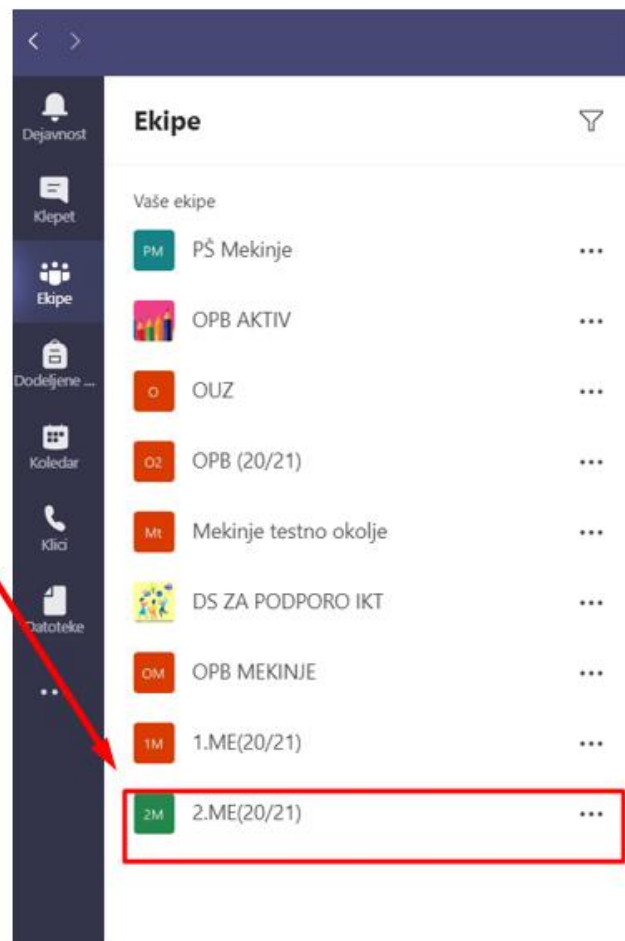


KJE NAJDEM UČNO GRADIVO ZA POSAMEZEN PREDMET.

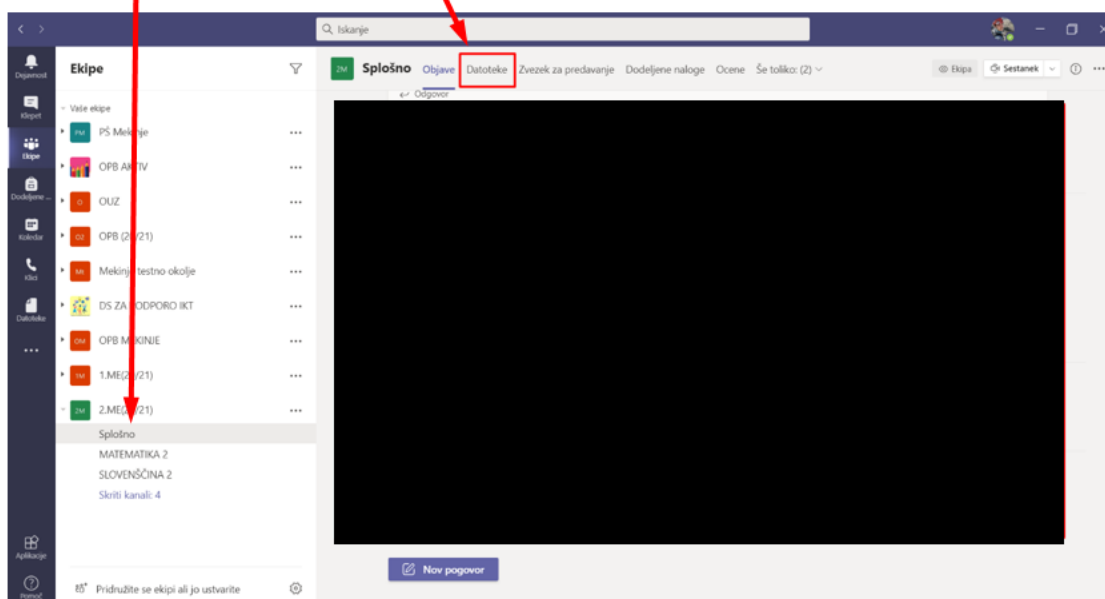
1. KORAK

Izberem svojo ekipo, da se mi pokažejo vsi kanali.



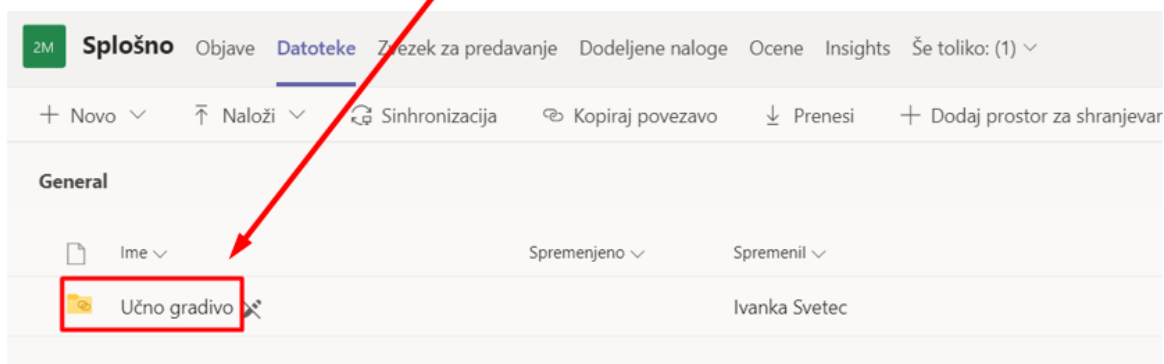
2. KORAK

Pod kanalom »Splošno« kliknemo zavihek »Datoteke«.



3. KORAK

Odpre se nova stran, kjer je mapa »Učno gradivo«.



V mapi »Učno gradivo« se bodo lahko nahajale tudi podmape, ki bodo namenjene posameznemu predmetu in znotraj teh map boste našli gradivo, ki bo namenjeno za tekoči teden ali dan.

Mapa »Učno gradivo« je zaklenjena mapa in v tej mapi ne morete spremeniti ničesar, zato kar pogumno.

KAJ NAREDITI, ČE IMAMO SKRITE KANALE ?

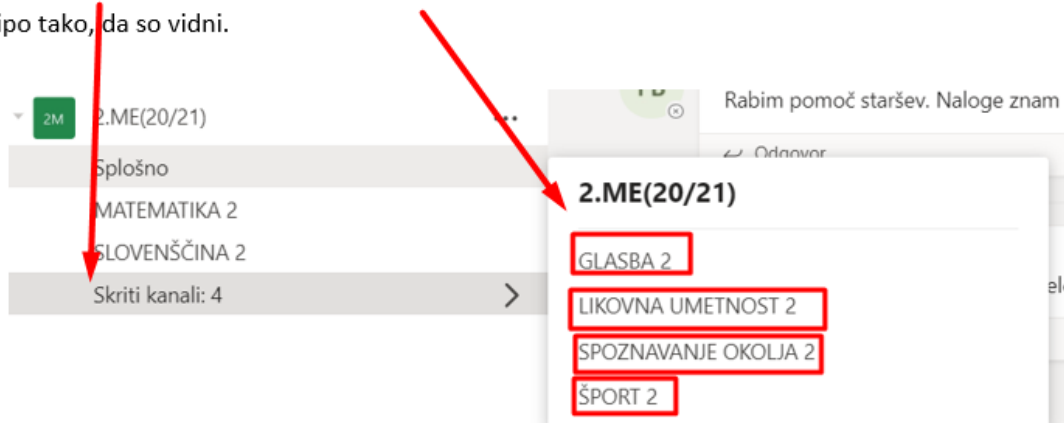
1. KORAK

Če še nisem odkril vseh kanalov mi pod mojo ekipo piše, da imam nekaj »Skritih kanalov«.



2. KORAK

Po kliku na »Skriti Kanal« se mi prikažejo skriti kanali in s klikom na njih jih pripnem pod svojo ekipo tako, da so vidni.



Izgled vseh kanalov, ko smo jih odkrili.

